



自走式車いす ご本人が操作して駆動させるタイプです。

標準型

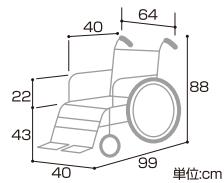
高品質&リーズナブルな自走用車いす。



シート幅/40cm 前座高/43cm

一般的な車いす

背折れ 手元ブレーキ
介護ブレーキ



前輪/6インチ 後輪/22インチ
折り畳み幅/34cm 重量/13.2kg
ご利用者負担額

350 (1割) 円/月

エアライト

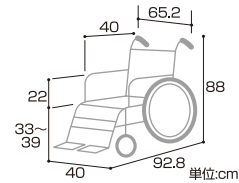
軽くて安心・安全な車いすです。



シート幅/40cm 前座高/43cm

持ち運び簡単

背折れ 手元ブレーキ
ドラム式介助ブレーキ



前輪/6インチ 後輪/22インチ
折り畳み幅/36cm 重量/9.7kg
ご利用者負担額

450 (1割) 円/月



介助式車いす 介助者が押して駆動させるタイプです。

標準型

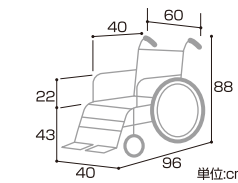
高品質&リーズナブルな介助用車いす。



シート幅/40cm 前座高/43cm

一般的な車いす

背折れ 手元ブレーキ
介護ブレーキ



前輪/6インチ 後輪/16インチ
折り畳み幅/30cm 重量/11.7kg
ご利用者負担額

350 (1割) 円/月

エアライト

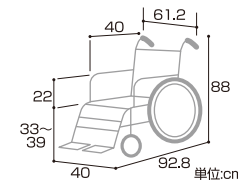
軽い上に安定感があり押しやすい車いすです。



シート幅/40cm 前座高/43cm

持ち運び簡単

背折れ 手元ブレーキ
ドラム式介助ブレーキ



前輪/6インチ 後輪/12インチ
折り畳み幅/31.6cm 重量/8.5kg
ご利用者負担額

450 (1割) 円/月

エアリアル MW-SL5B

足こぎをされる方に

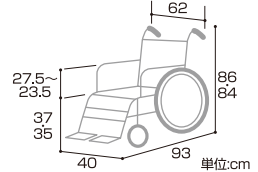
足こぎやクッション併用可の超低床・軽量。



シート幅/40cm 前座高/35・37cm

低床

背折れ 手元ブレーキ
介護ブレーキ アームレスト高さ調整
ハネ上げ フットレスト着脱
スイングアウト



前輪/5インチ 後輪/20インチ
折り畳み幅/38cm 重量/12.6kg
ご利用者負担額

600 (1割) 円/月

タイトターン TT-01

小回りがきく

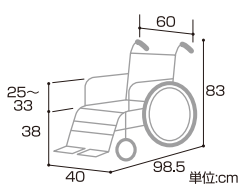
室内用6輪で足こぎに適した開き式フットレグサポート付き。



シート幅/40cm 前座高/40cm

六輪車

背折れ 手元ブレーキ
アームレスト高さ調整 フットレスト着脱
スイングアウト



前輪/4インチ 後輪/20インチ
折り畳み幅/34cm 重量/16.7kg
ご利用者負担額

600 (1割) 円/月

エアリアル MW-SL6B

足こぎをされる方に

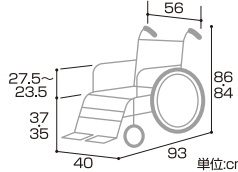
足こぎやクッション併用可の超低床・軽量。



シート幅/40cm 前座高/35・37cm

低床

背折れ 手元ブレーキ
介護ブレーキ アームレスト高さ調整
ハネ上げ フットレスト着脱
スイングアウト



前輪/5インチ 後輪/16インチ
折り畳み幅/33cm 重量/11.8kg
ご利用者負担額

600 (1割) 円/月

スキット6輪 SKT-6

小回りがきく

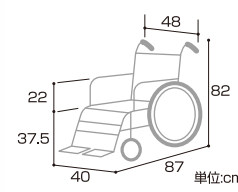
小回り抜群な介助用6輪車です。



シート幅/40cm 前座高/37.5cm

六輪車

背折れ 手元ブレーキ
介護ブレーキ スイングアウト
ハネ上げ フットレスト着脱



前輪/4インチ 後輪/14インチ
折り畳み幅/23cm 重量/14.7kg
ご利用者負担額

700 (1割) 円/月

モック MOC-43LTP

狭くても大丈夫

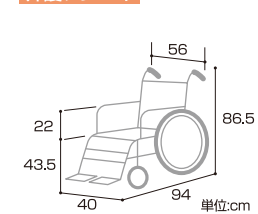
軽量かつコンパクトな車いす。



シート幅/40cm 前座高/43.5cm

幅狭

背折れ 手元ブレーキ
介護ブレーキ



前輪/6インチ 後輪/22インチ
折り畳み幅/30cm 重量/11.2kg
ご利用者負担額

500 (1割) 円/月

スリーウェイ NA-M3

体のサイズに合わせて

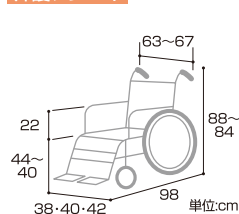
座幅3種×前座高3種の選択可。



シート幅/38・40・42cm(固定) 前座高/40・42・44cm

モジュール

背折れ 手元ブレーキ
介護ブレーキ



前輪/6インチ 後輪/22インチ
折り畳み幅/33cm 重量/14.0kg
ご利用者負担額

500 (1割) 円/月

スキット7 SKT-7

多機能でコンパクト

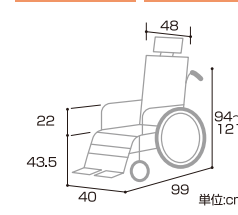
狭い場所でも座面角度を調整してゆったり楽に座れます。



シート幅/40cm 前座高/43.5cm

ティルト式

背折れ 足踏み昇車ブレーキ
介護ブレーキ テンション調整シート
ハネ上げ スイングアウト
クッションキャスト ティルト式



前輪/6インチ 後輪/14インチ
折り畳み幅/32cm 重量/19.0kg
ご利用者負担額

700 (1割) 円/月

スリーウェイ NA-M3

体のサイズに合わせて

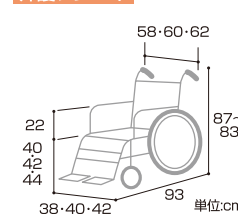
座幅3種×前座高3種の選択可。



シート幅/38・40・42cm(固定) 前座高/40・42・44cm

簡易モジュール

背折れ 手元ブレーキ
介護ブレーキ



前輪/6インチ 後輪/16インチ
折り畳み幅/27cm 重量/13.0kg
ご利用者負担額

500 (1割) 円/月

MYU4-22

体のサイズに合わせて

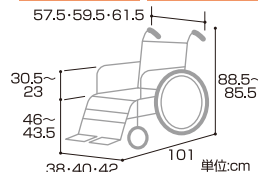
座り心地、こぎやすさを追求。



シート幅/38・40・42cm(固定) 前座高/43.5・46cm

モジュール

背折れ 手元ブレーキ
介護ブレーキ アームレスト高さ調整
ハネ上げ フットレスト着脱
スイングアウト 背シート張り調整



前輪/6インチ 後輪/22インチ
折り畳み幅/34.5cm 重量/16.2kg
ご利用者負担額

650 (1割) 円/月

キックル KICKLLE

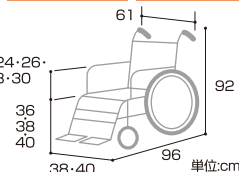
片まひの方のために

自然な姿勢での動作を可能に。



シート幅/38・40(固定) 前座高/36・38・40cm

背折れ 手元ブレーキ
介護ブレーキ アームレスト高さ調整
ハネ上げ フットレスト着脱
スイングアウト シート座面高さ調整



前輪/5インチ 後輪/20インチ
折り畳み幅/35cm 重量/15kg
ご利用者負担額

600 (1割) 円/月

MP-TiF VL

コンパクトティルト車いす

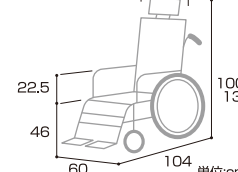
お尻、太ももにかかる体重を背中や腰に分散させる事ができます。



シート幅/40cm 前座高/46cm

ティルト式

介護ブレーキ 手元ブレーキ
アームレスト着脱 ティルト式
脚部エレベーターヘッドレスト着脱



前輪/6インチ 後輪/16インチ
折り畳み幅/38cm 重量/19.8kg
ご利用者負担額

800 (1割) 円/月

リクライニング式ぴったりフィット

寝たきりの方の離床補助

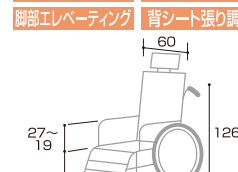
最適な姿勢を保持し、座位が不安定な方も快適に座れます。



シート幅/40cm 前座高/46cm

リクライニング

背折れ 手元ブレーキ
介護ブレーキ アームレスト高さ調整
フットレスト着脱 スイングアウト
リクライニング式 ティルト式
脚部エレベーター 背シート張り調整



前輪/6インチ 後輪/16インチ
折り畳み幅/38cm 重量/20.4kg
ご利用者負担額

900 (1割) 円/月

※記載以外の商品もございますのでご相談下さい。

※記載金額は、介護保険を利用する場合の利用者個人負担金です。